



Ejecuciones trimestrales de las Entidades Locales. Trimestre 1 - Ejercicio 2019

Entidad Local: **05-35-003-DD-000** **Cabildo Insular de Lanzarote** (4892)

v.1.0.7-10.34.251.75

F.1.1.3 Desglose de Ingresos de capital y financieros

Comunicación ejecución trimestral correspondiente al 1º trimestre del ejercicio 2019

(Unidad: Euros)

No olvide pulsar "Enviar" antes de abandonar el formulario






VOLVER

IMPRIMIR

Los totales coinciden con la Económica.

Desglose de los ingresos de operaciones de capital y financieras		Ejercicio Corriente				Ejercicios cerrados
		Previsiones iniciales Presupuesto 2019	Estimación Previsiones definitivas al final de ejercicio (1)	Derechos Reconocidos Netos (2)	Recaudación Líquida (2)	Recaudación Líquida (2)
6	ENAJENACIÓN DE INVERSIONES REALES	0,00	0,00	0,00	0,00	0,00
<input type="checkbox"/>	60 De terrenos					
	600 Venta de solares					
	601 Venta de fincas rústicas					
	602 Parcelas sobrantes de la vía pública					
	603 Patrimonio público del suelo					
	609 Otros terrenos.					
<input type="checkbox"/>	61 De las demás inversiones reales					
	611 De inversiones de carácter inmaterial					
	612 De objetos valiosos					
	619 De otras inversiones reales					
<input type="checkbox"/>	68 Reintegros por operaciones de capital					
	680 De ejercicios cerrados					
7	TRANSFERENCIAS DE CAPITAL	22.533.415,97	27.743.326,64	2.723.124,23	2.723.124,23	0,00
	70 De la Administración General de la Entidad Local.					
	71 De Organismos Autónomos de la Entidad Local					
<input type="checkbox"/>	72 De la Administración del Estado	0,00	2.533.585,89	0,00	0,00	0,00
	720 De la Administración General del Estado.	0,00	2.533.585,89	0,00	0,00	0,00
	721 De Organismos Autónomos y agencias estatales.					
	721.00 Del Servicio Público de Empleo Estatal					
	721.90 De otros Organismos Autónomos y agencias.					
	722 De fundaciones estatales.					
	723 De sociedades mercantiles estatales, entidades públicas empresariales y otros organismos públicos.					
	723.00 De Loterías y Apuestas del Estado					
	723.90 De otras sociedades mercantiles estatales, entidades públicas empresariales y otros organismos públicos					
	73 De la Seguridad Social.					
<input type="checkbox"/>	74 De entes públicos y sociedades mercantiles de la Entidad local.					
	740 De entes públicos.					
	741 De sociedades mercantiles					
<input type="checkbox"/>	75 De Comunidades Autónomas	22.533.415,97	25.209.740,75	2.723.124,23	2.723.124,23	0,00
	750 De la Administración General de las Comunidades Autónomas	22.533.415,97	25.209.740,75	2.723.124,23	2.723.124,23	0,00
	750.00 Subvenciones afectas a la amortización de préstamos y operaciones financieras.					
	750.02 Transferencias de capital en cumplimiento de convenios suscritos con la Comunidad Autónoma en materia de Servicios Sociales y Políticas de Igualdad.	4.571.429,00	4.571.429,00	0,00	0,00	0,00
	750.30 Transferencias de capital en cumplimiento de convenios suscritos con la Comunidad Autónoma en materia de Educación.					

		750.50	Transferencias de capital en cumplimiento de convenios suscritos con la Comunidad Autónoma en materia de Empleo y Desarrollo local.					
		750.60	Otras transferencias de capital en cumplimiento de convenios suscritos con la Comunidad Autónoma.	17.961.986,97	19.585.111,20	1.623.124,23	1.623.124,23	0,00
		750.80	Otras transferencias de capital de la Administración General de la Comunidad Autónoma.	0,00	1.053.200,55	1.100.000,00	1.100.000,00	0,00
	751		De Organismos Autónomos y agencias de las Comunidades Autónomas.					
	752		De fundaciones de las Comunidades Autónomas					
	753		De sociedades mercantiles, entidades públicas empresariales y otros organismos públicos dependientes de las Comunidades Autónomas.					
	76 De Entidades Locales							
	761		De Diputaciones, Consejos o Cabildos					
	762		De Ayuntamientos					
	763		De Mancomunidades					
	764		De Áreas Metropolitanas					
	765		De Comarcas					
	766		De otras Entidades que agrupen Municipios					
	767		De Consorcios					
	768		De Entidades locales Menores					
	77 De empresas privadas							
	78 De familias e instituciones sin fines de lucro							
	79 Del exterior							
	790		Del Fondo Social Europeo					
	791		Del Fondo de Desarrollo Regional					
	792		Del Fondo de Cohesión					
	793		Del Fondo Europeo Agrícola de Garantía (FEAGA)					
	794		Del Fondo Europeo Agrícola de Desarrollo Rural (FEADER)					
	795		Del FEOGA-Orientación					
	796		Del Fondo Europeo de la Pesca (FEP)					
	797		Otras transferencias de la Unión Europea					
	799		Otras transferencias del exterior, excluyendo la Unión Europea					
8 ACTIVOS FINANCIEROS				420.708,00	26.811.795,60	0,00	0,00	3.725,00
	80 Enajenación de deuda del sector público							
	800 Enajenación de deuda del sector público a corto plazo							
	800.00		Del Estado					
	800.10		De Comunidades Autónomas					
	800.20		De Entidades locales					
	801 Enajenación de deuda del sector público a largo plazo							
	801.00		Del Estado					
	801.10		De Comunidades Autónomas					
	801.20		De Entidades locales					
	81 Enajenación de obligaciones y bonos fuera del sector público							
	810		Enajenación de obligaciones y bonos fuera del sector público a corto plazo					
	811		Enajenación de obligaciones y bonos fuera del sector público a largo plazo					
	82 Reintegro de préstamos y anticipos concedidos al sector público							
	820 Reintegro de préstamos y anticipos concedidos al sector público a corto plazo							
	820.00		Del Estado					
	820.10		De Comunidades Autónomas					
	820.20		De Entidades locales					
	821 Reintegro de préstamos y anticipos concedidos al sector público a largo plazo							
	821.00		Del Estado					
	821.10		De Comunidades Autónomas					
	821.20		De Entidades locales					
	83 Reintegros de préstamos de fuera del sector público			420.708,00	420.708,00	0,00	0,00	3.725,00
	830		Reintegros de préstamos de fuera del sector público a corto plazo.					
	831		Reintegros de préstamos de fuera del sector público a largo plazo.	420.708,00	420.708,00	0,00	0,00	3.725,00
	84 Devolución de depósitos y fianzas constituidos							
	840		Devolución de depósitos					
	841		Devolución de fianzas					
	85 Enajenación de acciones y participaciones del sector público.							
	86 Enajenación de acciones y participaciones fuera del sector público.							
	87 Remanente de tesorería			0,00	26.391.087,60	0,00	0,00	0,00

		870 Remanente de tesorería.	0,00	26.391.087,60	0,00	0,00	0,00
		870.00 Para gastos generales					
		870.10 Para gastos con financiación afectada	0,00	26.391.087,60	0,00	0,00	0,00
9		PASIVOS FINANCIEROS	250.000,00	250.000,00	41.532,39	41.532,39	1.482,50
		90 Emisión de Deuda Pública en euros					
		900 Emisión de Deuda Pública en euros a corto plazo.					
		901 Emisión de Deuda Pública en euros a largo plazo.					
		91 Préstamos recibidos en euros					
		910 Préstamos recibidos a corto plazo de entes del sector público.					
		911 Préstamos recibidos a largo plazo de entes del sector público.					
		912 Préstamos recibidos a corto plazo de entes de fuera del sector público.					
		913 Préstamos recibidos a largo plazo de entes de fuera del sector público.					
		92 Emisión de Deuda Pública en moneda distinta del euro					
		920 Emisión de Deuda Pública en moneda distinta del euro a corto plazo.					
		921 Emisión de Deuda Pública en moneda distinta del euro a largo plazo.					
		93 Préstamos recibidos en moneda distinta del euro					
		930 Préstamos recibidos en moneda distinta del euro a corto plazo.					
		931 Préstamos recibidos en moneda distinta del euro a largo plazo.					
		94 Depósitos y fianzas recibidos	250.000,00	250.000,00	41.532,39	41.532,39	1.482,50
		940 Depósitos recibidos					
		941 Fianzas recibidas	250.000,00	250.000,00	41.532,39	41.532,39	1.482,50
TOTAL INGRESOS DE OPERACIONES DE CAPITAL Y FINANCIERAS			23.204.123,97	54.805.122,24	2.764.656,62	2.764.656,62	5.207,50

(1) Estimación Previsiones definitivas al final ejercicio - Presupuesto actualizado, incluyendo las modificaciones ya tramitadas y/o previstas tramitar hasta final de ejercicio.

(2) Datos de ejecución acumulados a final del trimestre vencido

Los totales coinciden con la Económica.

No olvide pulsar "Enviar" antes de abandonar el formulario

VOLVER

IMPRIMIR