

Ejecuciones trimestrales de las Entidades Locales. Trimestre 1 - Ejercicio 2020

Entidad Local: **05-35-003-DD-000**

Cabildo Insular de Lanzarote

(4892) v.1.1.16-

10.34.251.74

F.1.1.2 Desglose de Ingresos corrientes

Comunicación ejecución trimestral correspondiente al 1º trimestre del ejercicio 2020

(Unidad: Euros)

No olvide pulsar "Enviar" antes de abandonar el formulario

VOLVER







IMPRIMIR

Los totales coinciden con la Económica.

Desglose de los ingresos corrientes			Ejercicio Corriente				Ejercicios cerrados
			Previsiones iniciales Presupuesto 2020	Estimación Previsiones definitivas al final de ejercicio (1)	Derechos Reconocidos Netos (2)	Recaudación Líquida (2)	Recaudación Líquida (2)
1	IMPUESTOS DIRECTOS		1.370.867,54	1.370.867,54	276.714,45	276.714,45	0,00
<input type="checkbox"/>	10	Impuesto sobre la Renta	970.867,54	970.867,54	276.714,45	276.714,45	0,00
	100	Impuestos sobre la Renta de las Personas Físicas	970.867,54	970.867,54	276.714,45	276.714,45	0,00
	101	Impuesto sobre Sociedades					
	102	Impuesto sobre la Renta de No Residentes					
<input type="checkbox"/>	11	Impuestos sobre el capital					
	110	Impuesto sobre Sucesiones y Donaciones					
	111	Impuesto sobre Patrimonio					
	112	Impuesto sobre Bienes Inmuebles. Bienes Inmuebles de Naturaleza Rústica.					
	113	Impuesto sobre Bienes Inmuebles. Bienes inmuebles de Naturaleza Urbana.					
	114	Impuesto sobre Bienes Inmuebles. Bienes Inmuebles de características especiales.					
	115	Impuesto sobre Vehículos de Tracción Mecánica					
	116	Impuesto sobre Incremento del Valor de los Terrenos de Naturaleza Urbana					
	117	Impuesto sobre viviendas desocupadas					
<input type="checkbox"/>	13	Impuesto sobre las Actividades Económicas					
	130	Impuesto sobre Actividades Económicas					
<input type="checkbox"/>	16	Recargos sobre impuestos directos del Estado y de la Comunidad Autónoma					
	160	Sobre impuestos del Estado					
	161	Sobre impuestos de la Comunidad Autónoma					
<input type="checkbox"/>	17	Recargos sobre impuestos directos de otros entes locales	400.000,00	400.000,00	0,00	0,00	0,00
	170	En el Impuesto sobre Bienes Inmuebles					
	171	Recargo provincial en el Impuesto sobre Actividades Económicas	400.000,00	400.000,00	0,00	0,00	0,00
	179	Otros recargos sobre impuestos directos de otros entes locales.					
	18	Impuestos directos extinguidos					
	19	Otros impuestos directos					
2	IMPUESTOS INDIRECTOS		56.124.556,33	56.124.556,33	8.699.603,38	8.699.603,38	0,00
<input type="checkbox"/>	21	Impuestos sobre el Valor Añadido					
	210	Impuesto sobre el Valor Añadido					
<input type="checkbox"/>	22	Sobre consumos específicos	391.733,20	391.733,20	6.189,78	6.189,78	0,00
	220	Impuestos Especiales	391.733,20	391.733,20	6.189,78	6.189,78	0,00
	220.00	Impuesto sobre el alcohol y bebidas derivadas	17.200,65	17.200,65	4.322,01	4.322,01	0,00
	220.01	Impuesto sobre la cerveza	7.137,89	7.137,89	1.755,66	1.755,66	0,00
	220.02	Impuesto sobre el vino y bebidas fermentadas					

		220.03	Impuesto sobre las labores del tabaco						
		220.04	Impuesto sobre hidrocarburos						
		220.05	Impuesto sobre determinados medios de transporte						
		220.06	Impuesto sobre productos intermedios	394,66	394,66	112,11	112,11	0,00	
		220.07	Impuesto sobre la energía						
		220.08	Impuesto sobre ventas minoristas de hidrocarburos						
		220.09	Exacción sobre la gasolina	367.000,00	367.000,00	0,00	0,00	0,00	
<input type="checkbox"/>	26	Recargos sobre impuestos indirectos del Estado y de la Comunidad Autónoma.							
		260	Sobre impuestos del Estado						
		261	Sobre impuestos de la Comunidad Autónoma						
<input type="checkbox"/>	27	Recargos sobre impuestos indirectos de otros entes locales.							
		270	Sobre impuestos de otros entes locales						
	28	Impuestos indirectos extinguidos							
<input type="checkbox"/>	29	Otros impuestos indirectos			55.732.823,13	55.732.823,13	8.693.413,60	8.693.413,60	0,00
		290	Impuesto sobre construcciones, instalaciones y obras						
		291	Impuesto sobre gastos suntuarios (Cotos de caza y pesca)						
		292	Arbitrio sobre importaciones y entregas de mercancías en Canarias (AIEM)	4.096.948,48	4.096.948,48	777.515,78	777.515,78	0,00	
		293	Impuesto general indirecto canario (IGIC)	48.871.205,70	48.871.205,70	7.915.897,82	7.915.897,82	0,00	
		294	Impuesto sobre la producción, los servicios y la importación (IPSI) de Ceuta y Melilla						
		295	Impuesto sobre primas de seguros						
		296	Impuesto sobre transmisiones patrimoniales y actos jurídicos documentados						
		299	Otros Impuestos indirectos	2.764.668,95	2.764.668,95	0,00	0,00	0,00	
3	TASAS Y OTROS INGRESOS			5.680.886,65	5.942.886,65	7.899.697,96	7.899.697,96	15.994,96	
<input type="checkbox"/>	30	Tasas por la prestación de servicios públicos básicos.			4.329.708,86	4.329.708,86	130.578,45	130.578,45	0,00
		300	Servicio de abastecimiento de agua						
		301	Servicio de alcantarillado						
		302	Servicio de recogida de basuras						
		303	Servicio de tratamiento de residuos	4.329.708,86	4.329.708,86	130.578,45	130.578,45	0,00	
		304	Canon de saneamiento						
		309	Otras tasas por prestación de servicios básicos.						
<input type="checkbox"/>	31	Tasas por la prestación de servicios públicos de carácter social y preferente.			150.000,00	412.000,00	95.726,15	95.726,15	0,00
		310	Servicios hospitalarios						
		311	Servicios asistenciales	0,00	262.000,00	74.077,83	74.077,83	0,00	
		312	Servicios educativos						
		313	Servicios deportivos	150.000,00	150.000,00	21.648,32	21.648,32	0,00	
		319	Otras tasas por prestación de servicios de carácter preferente.						
<input type="checkbox"/>	32	Tasas por la realización de actividades de competencia local			414.101,00	414.101,00	46.673,31	46.673,31	0,00
		320	Licencias de caza y pesca						
		321	Licencias urbanísticas						
		322	Cedulas de habitabilidad y licencias de primera ocupación						
		323	Tasas por otros servicios urbanísticos						
		324	Tasas sobre el juego						
		325	Tasa por expedición de documentos.	601,00	601,00	0,00	0,00	0,00	
		326	Tasa por retirada de vehículos.						
		329	Otras tasas por la realización de actividades de competencia local	413.500,00	413.500,00	46.673,31	46.673,31	0,00	
<input type="checkbox"/>	33	Tasas por la utilización privativa o el aprovechamiento especial del dominio público local							
		330	Tasa de estacionamiento de vehículos						
		331	Tasa por entrada de vehículos						
		332	Tasa por utilización privativa o aprovechamiento especial por empresas explotadoras de servicios de suministros.						
		333	Tasa por utilización privativa o aprovechamiento especial por empresas explotadoras de servicios de telecomunicaciones.						
		334	Tasa por apertura de calas y zanjas						
		335	Tasa por ocupación de la vía pública con terrazas						
		336	Tasa por ocupación de la vía pública con suspensión temporal del tráfico rodado.						
		337	Tasas por aprovechamiento del vuelo						
		338	Compensación de Telefónica de España S.A.						
		339	Otras tasas por utilización privativa del dominio público						
<input type="checkbox"/>	34	Precios públicos			62.000,00	62.000,00	0,00	0,00	0,00

	340	Servicios hospitalarios						
	341	Servicios asistenciales						
	342	Servicios educativos						
	343	Servicios deportivos						
	344	Entradas a museos, exposiciones, espectáculos.						
	345	Servicio de transporte público urbano						
	349	Otros precios públicos.	62.000,00	62.000,00	0,00	0,00	0,00	
[-]	35	Contribuciones especiales						
	350	Para la ejecución de obras						
	351	Para el establecimiento o ampliación de servicios						
	36	Ventas						
[-]	38	Reintegros de operaciones corrientes	6.010,00	6.010,00	179.070,34	179.070,34	0,00	
	380	Reintegro de avals						
	389	Otros reintegros de operaciones corrientes	6.010,00	6.010,00	179.070,34	179.070,34	0,00	
[-]	39	Otros ingresos	719.066,79	719.066,79	7.447.649,71	7.447.649,71	15.994,96	
	391	Multas	155.000,00	155.000,00	751,50	751,50	0,00	
	391.00	Multas por infracciones urbanísticas						
	391.10	Multas por infracciones tributarias y análogas						
	391.20	Multas por infracciones de la Ordenanza de circulación.						
	391.90	Otras multas y sanciones	155.000,00	155.000,00	751,50	751,50	0,00	
	392	Recargos del período ejecutivo y por declaración extemporánea sin requerimiento previo	50.000,00	50.000,00	7,73	7,73	0,00	
	392.00	Recargos por declaración extemporánea sin requerimiento previo						
	392.10	Recargo ejecutivo						
	392.11	Recargo de apremio	50.000,00	50.000,00	7,73	7,73	0,00	
	393	Intereses de demora	18.000,00	18.000,00	0,00	0,00	0,00	
	394	Prestación personal						
	395	Prestación de transporte						
	396	Ingresos por actuaciones de urbanización						
	396.00	Canon de urbanización						
	396.10	Cuotas de urbanización						
	397	Aprovechamientos urbanísticos						
	397.00	Canon por aprovechamientos urbanísticos						
	397.10	Otros ingresos por aprovechamientos urbanísticos						
	398	Indemnizaciones de seguros de no vida	0,00	0,00	24.698,19	24.698,19	0,00	
	399	Otros ingresos diversos	496.066,79	496.066,79	7.422.192,29	7.422.192,29	15.994,96	
4	TRANSFERENCIAS CORRIENTES		41.190.913,39	45.381.331,56	10.580.497,51	10.580.497,51	3.508.781,18	
	40	De la Administración General de la Entidad Local.						
	41	De Organismos Autónomos de la Entidad Local.	0,00	0,00	0,00	0,00	791.540,18	
[-]	42	De la Administración del Estado.	21.203.083,54	21.203.083,54	5.308.852,21	5.308.852,21	0,00	
	420	De la Administración General del Estado.	21.102.643,54	21.102.643,54	5.303.583,87	5.303.583,87	0,00	
	420.00	Participación en los Tributos del Estado	0,00	0,00	13.331,69	13.331,69	0,00	
	420.10	Fondo Complementario de Financiación	21.102.643,54	21.102.643,54	5.322.254,20	5.322.254,20	0,00	
	420.20	Compensación por beneficios fiscales						
	420.90	Otras transferencias corrientes de la Administración General del Estado.	0,00	0,00	-32.002,02	-32.002,02	0,00	
	421	De Organismos Autónomos y agencias estatales.						
	421.00	Del Servicio Público de Empleo Estatal						
	421.90	De otros Organismos Autónomos y Agencias.						
	422	De fundaciones estatales.						
	423	De sociedades mercantiles estatales, entidades públicas empresariales y otros organismos públicos.	100.440,00	100.440,00	5.268,34	5.268,34	0,00	
	423.00	De Loterías y Apuestas del Estado	79.400,00	79.400,00	0,00	0,00	0,00	
	423.90	De otras sociedades mercantiles estatales, entidades públicas empresariales y organismos públicos	21.040,00	21.040,00	5.268,34	5.268,34	0,00	
	43	De la Seguridad Social.						
[-]	44	De entes públicos y sociedades mercantiles de la Entidad local.						
	440	De entes públicos						
	441	De sociedades mercantiles						
[-]	45	De Comunidades Autónomas	19.987.829,85	24.178.248,02	5.271.284,70	5.271.284,70	2.717.241,00	
	450	De la Administración General de las Comunidades Autónomas	19.987.829,85	24.178.248,02	5.271.284,70	5.271.284,70	2.717.241,00	
	450.00	Participación en tributos de la Comunidad Autónoma						

		450.01	Otras transferencias incondicionadas	11.190.170,21	11.190.170,21	2.741.591,70	2.741.591,70	961.018,91
		450.02	Transferencias corrientes en cumplimiento de convenios suscritos con la Comunidad Autónoma en materia de Servicios Sociales y Políticas de Igualdad.	8.197.659,64	9.307.224,49	1.579.118,49	1.579.118,49	1.737.145,61
		450.30	Transferencias corrientes en cumplimiento de convenios suscritos con la Comunidad Autónoma en materia de Educación.	600.000,00	600.000,00	0,00	0,00	0,00
		450.50	Transferencias corrientes en cumplimiento de convenios suscritos con la Comunidad Autónoma en materia de Empleo y Desarrollo local.	0,00	1.204.033,63	0,00	0,00	0,00
		450.60	Otras transferencias corrientes en cumplimiento de convenios suscritos con la Comunidad Autónoma.					
		450.80	Otras subvenciones corrientes de la Administración General de la Comunidad Autónoma.	0,00	1.876.819,69	950.574,51	950.574,51	19.076,48
	451		De Organismos Autónomos y agencias de las Comunidades Autónomas.					
	452		De fundaciones de las Comunidades Autónomas					
	453		De sociedades mercantiles, entidades públicas empresariales y otros organismos públicos dependientes de las Comunidades Autónomas.					
		46	De Entidades Locales	0,00	0,00	360,60	360,60	0,00
		461	De Diputaciones, Consejos o Cabildos					
		462	De Ayuntamientos					
		463	De Mancomunidades					
		464	De Áreas Metropolitanas					
		465	De Comarcas					
		466	De Entidades que agrupen Municipios					
		467	De Consorcios	0,00	0,00	360,60	360,60	0,00
		468	De Entidades locales Menores					
		47	De Empresas privadas					
		48	De familias e instituciones sin fines de lucro					
		49	Del exterior					
		490	Del Fondo Social Europeo					
		491	Del Fondo de Desarrollo Regional					
		492	Del Fondo de Cohesión					
		493	Del Fondo Europeo Agrícola de Garantía (FEAGA)					
		494	Del Fondo Europeo Agrícola de Desarrollo Rural (FEADER)					
		495	Del FEOGA-Orientación					
		496	Del Fondo Europeo de la Pesca (FEP)					
		497	Otras transferencias de la Unión Europea.					
		499	Otras transferencias del exterior, excluyendo la Unión Europea.					
	5		INGRESOS PATRIMONIALES	2.108.580,52	2.108.580,52	403.000,00	403.000,00	0,00
		50	Intereses de títulos y valores					
		500	Del Estado					
		501	De Organismos Autónomos y agencias.					
		504	De sociedades mercantiles estatales, entidades públicas empresariales y otros organismos públicos					
		505	De Comunidades Autónomas					
		506	De Entidades locales					
		507	De empresas privadas					
		51	Intereses de anticipos y préstamos concedidos					
		511	A Organismos Autónomos y agencias.					
		514	A sociedades mercantiles, entidades públicas empresariales y otros organismos públicos					
		518	A familias e instituciones sin ánimo de lucro					
		52	Intereses de depósitos	2.550,00	2.550,00	0,00	0,00	0,00
		53	Dividendos y participación beneficios					
		531	De Organismos Autónomos y agencias.					
		534	De Sociedades mercantiles, entidades públicas empresariales y otros organismos públicos.					
		534.00	De sociedades y entidades dependientes de las entidades locales					
		534.10	De sociedades y entidades no dependientes de las entidades locales					
		537	De empresas privadas					
		54	Rentas de bienes inmuebles	48.915,00	48.915,00	0,00	0,00	0,00
		541	Arrendamientos de fincas urbanas	48.915,00	48.915,00	0,00	0,00	0,00
		542	Arrendamientos de fincas rústicas					
		544	Censos					
		549	Otras rentas de bienes inmuebles					
	55		Productos de concesiones y aprovechamientos especiales					

			2.057.115,52	2.057.115,52	403.000,00	403.000,00	0,00
	550	De concesiones administrativas con contraprestación periódica	357.115,52	357.115,52	3.000,00	3.000,00	0,00
	551	De concesiones administrativas con contraprestación no periódica					
	552	Derecho de superficie con contraprestación periódica					
	553	Derecho de superficie con contraprestación no periódica					
	554	Aprovechamientos agrícolas y forestales					
	554.00	Producto de explotaciones forestales					
	554.10	Fondo de mejora de montes					
	555	Aprovechamientos especiales con contraprestación					
	559	Otras concesiones y aprovechamientos	1.700.000,00	1.700.000,00	400.000,00	400.000,00	0,00
	59	Otros ingresos patrimoniales					
	591	Beneficios por realización de inversiones financieras					
	592	Ingresos por operaciones de intercambio financiero					
	599	Otros ingresos patrimoniales					
TOTAL INGRESOS DE OPERACIONES CORRIENTES			106.475.804,43	110.928.222,60	27.859.513,30	27.859.513,30	3.524.776,14

(1) Estimación Previsiones definitivas al final ejercicio - Presupuesto actualizado, incluyendo las modificaciones ya tramitadas y/o previstas tramitar hasta final de ejercicio.
(2) Datos de ejecución acumulados a final del trimestre vencido

Los totales coinciden con la Económica.

No olvide pulsar "Enviar" antes de abandonar el formulario

VOLVER

IMPRIMIR